


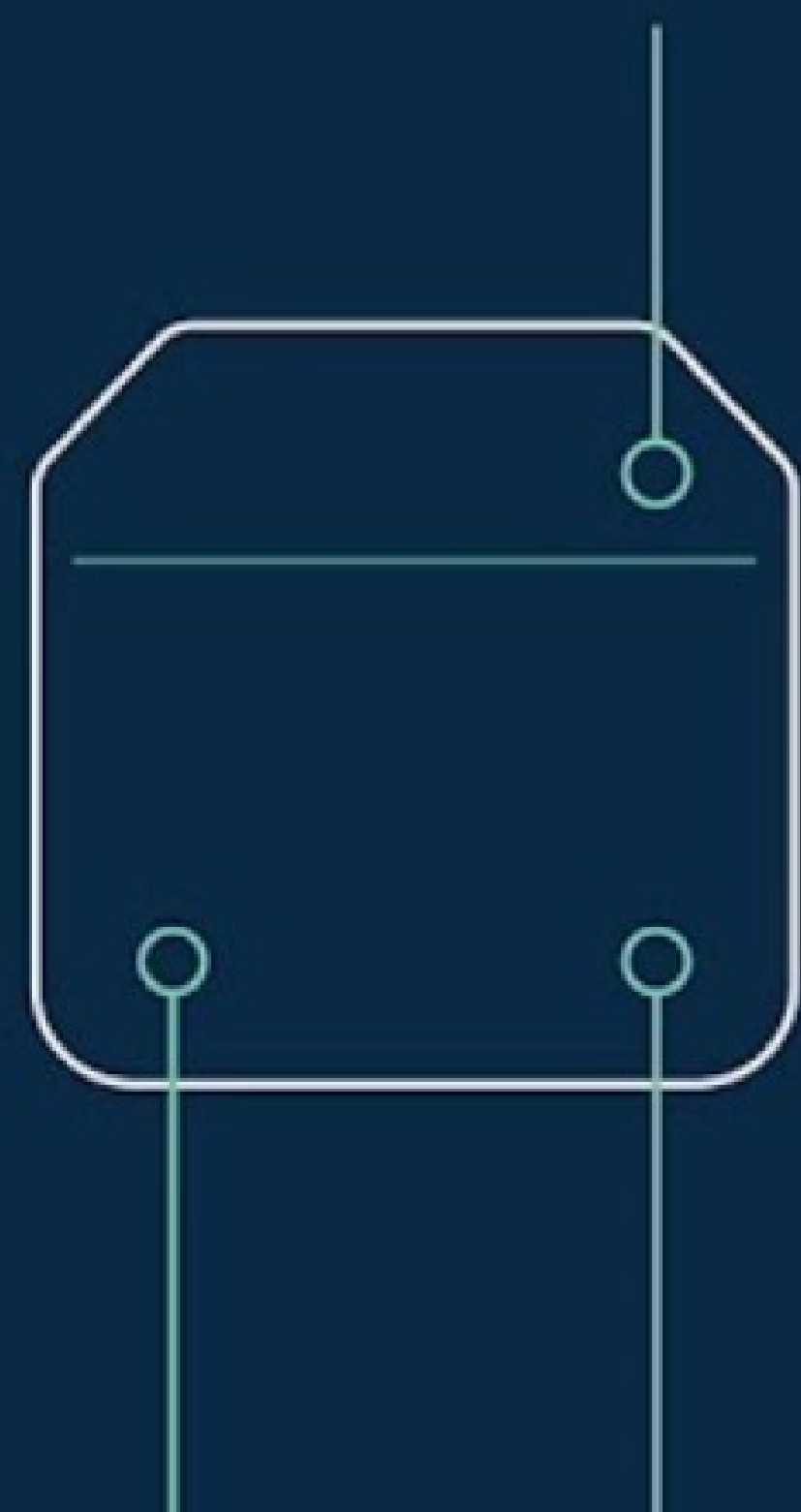
Enova støtter 35% av den totale investeringen til smart strømstyring opptil kr 10 000 i støtte. Det vil si at du på det meste kan kjøpe Enova-godkjente produkter for opptil kr 28 500 og få kr 10 000 tilbake fra Enova. Denne støtten gjelder også for godkjente produkter som Easee, Zaptec og Defa elbilladere, og har 20 måneder tilbakevirkende kraft fra man sender inn søknad om støtte.

Les mer om kriterier for smart strømstyringsstøtte fra Enova på:
www.enova.no/privat/alle-energitiltak/smart-stromstyring/



Strøm Kontroll™

Systemet som kan spare deg for flere tusen kroner i året på strømregningen. I tillegg støtter Enova 35% av investeringen gjennom søknad om smart strømstyringsstøtte.



stromkontroll.no




SMARTHUB



Smarthuben er hjernen og hjertet i hjemmet. Med smarthuben kan de smarte enhetene i hjemmet kobles sammen og automatiseres etter ønske. Dette er starten på ditt energieffektive hjem.

HAN-SENSOR



Med HAN-sensoren kan man se strømforbruket sitt i sanntid samt historisk data. Videre tillater HAN-sensoren sammen med Smarthuben å automatisere hjemmet etter totalt effektforbruk. På grunn av dette utgjør de et fantastisk utgangspunkt for en smart strømstyringspakke.

FORDELENE MED

Strøm Kontroll™

Enova støtter 35% av investeringen, dette gjelder også andre produkter som passer inn i systemet som f.eks. elbilladere fra Easee, Zaptec og Defa (opp til 10 000 kroner).

Støtten gjelder for alle produkter installert i løpet av de siste 20 månedene før søknaden sendes inn til Enova.

KOSTNADSEKSEMPEL

StrømKontroll + Installasjon	9 995*
Enova støtte 35%	- 3 498
Kostnad for StrømKontroll etter støtte	= 6 497

Total kostnad for StrømKontroll dersom du har installert elbillader til kr 18 500 de siste 20 månedene:

Kostnad for StrømKontroll etter støtte	6 497
Enova støtte 35% på elbillader	- 6 475
Kostnad totalt	= 22

Du kan spare flere tusen kroner hvert år på strømregningen med StrømKontroll installert, du kan altså «få» et smarthus system som betaler for seg selv og sparer deg penger.

Se hvor mye du kan spare på kalkulator.stromkontroll.no/

**Installasjon kan variere, hør med din elektriker om nøyaktig pris.*

TERMOSTAT



Den smarte termostaten hjelper deg å regulere temperaturen i rommet etter ditt behov. I tillegg til de kjente funksjonene som kalenderstyring, frostsikring og nattsinking kan du kontrollere varmen etter totalt effektforbruk for å spare penger med de nye nettleietariffene. Termostaten kan også brukes på hytta sammen med Smarthuben og slås på før du reiser hjemmefra så du får en varm velkomst.

PUCK RELÉ

Det smarte reléet installeres skjult i veggboкс og brukes til å styre laster som f.eks. varmtvannsbereder eller varmeovner. Reléet har innebygget strømmåler så du kan se nøyaktig hvor mye strøm du bruker på den tilkoblede lasten. Dette er nyttig for å flytte de store lastene til billigere timer av døgnet, og for å jevne ut det totale effektforbruket i hjemmet for å spare penger med de nye nettleietariffene.

